

## KARBANTARTÁS

- Távolítsa el a készülékből az elemeket, amennyiben az huzamosabb ideig használaton kívüli állapotban van.
- Tisztítsa meg a járművet egy puha ronggyal.
- Tartsa távol a hőforrásoktól vagy közvetlen, erős napfénytől.
- Tartsa szárazon.

Frekvencia sáv: 26.957 MHz - 27.283 MHz vagy 40.660 MHz - 40.700 MHz  
Frekvenciatartomány: 27.145 MHz - 40.68 MHz  
Maximális sugárzási teljesítmény (ERP): Nem több, mint 10 mW.



### VIGYÁZAT:

Fulladásveszély - Apró alkatrészek. 3 éven aluli gyermekek számára nem ajánlott.

Tartsa meg ezt az útmutatót a későbbiekre, mivel fontos információkat tartalmaz.

## RASTAR GROUP

Add: Xinghui Industrial Park, Xiadao Road,  
Shanghai, Chenghai, Shantou, Guangdong, China.  
Http://www.rastar.com

RASTAR



## ÚTMUTATÓ AUTÓ TÁVIRÁNYÍTÓVAL

Kedves vásárló, Köszönjük, hogy ezt a távirányítós autót választotta. Ha bármilyen kérdése van a termékkel kapcsolatban, forduljon hozzánk segítségért.

Ó[ } Ű~ ^• óA } c! cā { ^ } c

Ez a kézikönyv következő távirányítós autótípusokra vonatkozik: A20900, A21200, A23100, A2700, A31000, A33800, A33300, A33500, A33700, A33900, A34000, A34100, A59200, A59200-4, A59500.

### A csomag tartalma:


1x autó  
1x távirányító

### Elem:

Autó: 4x AA – (A csomag elemet nem tartalmaz.)  
Távirányító: 2x AA – (A csomag elemet nem tartalmaz.)

## KEZELÉSI ÚTMUTATÓ

- Nyissa fel a borítót és helyezzen be 4 AA elemet megfelelő polaritással az elemtartóba, majd zárja vissza a borítót. Jobb oldali ábrán látható módon.



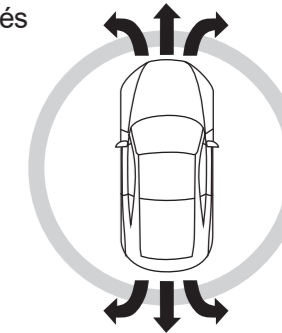
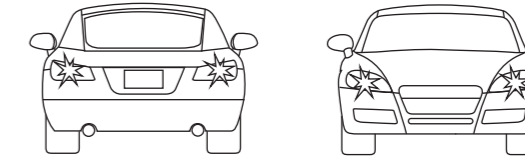
- A távirányítón nyissa fel a borítót és helyezze be a 2x AA elemet a megfelelő polaritással, majd zárja vissza a borítót.
- Állítsa "BE" állapotra a kapcsolót a kontrolleren, amitől az állapotjelző világítani kezd. Állítsa "BE" állapotra a kapcsolót a járművön is és már el is kezdhet játszani.
- Az irányszabályzóval finomhangolhatja a jármű mozgását, hogy egyenes vonalban haladjon.

## FIGYELMEZTETÉS

- Ne keverje össze a különböző típusú, valamint új és használt elemeket. Az elhasznált elemeket minden esetben cserélje ki.
- Az elemek cseréjét felnőtt vagy felnőtt felügyelet mellett végezze. Az elemeket mindenképp megfelelő polaritással helyezze be, különben rövidzárlatot okozhat.
- Ne kísérelje meg feltölteni a nem újratölthető elemeket. Az elemek feltöltését felnőtt, vagy legalább 8 éves gyermek végezze el. Az újratölthető elemek feltöltésének megkezdése előtt távolítsa el őket a készülékből, és ne kíséreljen meg sérült, vagy szivárgó elemeket feltölteni.
- Az elemek mindenképp felnőtt felügyelet mellett legyenek feltöltve.
- Kizárólag megegyező típusú vagy egyenértékű elemeket használjon.
- Az elemeket tartsa tűztől, hőtől, víztől és napfénytől távol.
- Amennyiben az elemből szivárgó folyadék bőréhez vagy ruhájához ér, azonnal mossa le.
- Rendszeres időközönként töltsen fel az elemeket, hogy megőrizze élettartamukat. A különböző elemeket kizárólag a hozzájuk tartozó, vagy típusukkal megegyező töltővel ajánlott feltölteni.
- A műanyag zsák nem játék, fulladást okozhat. Kisgyermekektől tartsa távol.
- Az elemeket a hatályos előírások szerint dobja ki. Ne dobja az elemeket tűzbe.

## JELLEMZŐK ÉS FUNKCIÓK

Funkciók: Előre, Hátra, Balra fordul, Jobbra fordul, Első- és hátsó fényszóró világít.  
Jellemzők: Autentikus autó stílus öntött burkolattal.  
Független felfüggesztés.



√Bizonyos idő elteltével a jármű teljesítménye csökkenhet és egyes funkciók kikapcsolhatnak. Ez annak a jele, hogy az elemek merülni kezdtek és ideje őket cserélni.




√Ne vezesse a járművet homokos, vizes vagy havas felületen.




√A vezérlő antennáját felfelé irányítsa, ne pedig lefelé, a jármű irányába. Ha a jármű túl távol kerül, elvesztheti a jelet. Amennyiben a vezérlőjén lévő antenna keretantenna funkcióval bír, távolítsa el tartójából és egyenesítse ki használat előtt.



√A rádió interferencia hatással lehet a jármű működésére. Interferenciát okozhatnak ugyanazon frekvenciát használó, más távirányítós járművek, elektromos vezetékek, nagy épületek vagy CB rádiók. Ezekről próbáljon meg távol maradni.



√A járműveket tartsa tűztől, hőtől, víztől és napfénytől távol. Használatát követően mindig kapcsolja ki a járművet.



A fenti jármű illusztrációk eltérhetnek az aktuális terméktől.