

UMAX

Smart Scale US20E



Uživatelská příručka

Děkujeme Vám za zakoupení UMAX Smart Scale, která využívá pokročilou technologii pro sledování hmotnosti a dalších tělesných parametrů. Smart Scale analyzuje tělesné složení až 11 různých parametrů např. tělesný tuk, kosterní svaly, metabolický věk nebo BMI a měří hmotnost, prostřednictvím bioelektrické impedanční analýzy (BIA). Váha je propojena se skvělou mobilní aplikací, takže můžete vidět čísla, která potřebujete k převzetí kontroly nad Vaší kondicí.

1. Stáhněte si aplikaci

UMAX Smart Scale se může bezdrátově připojit prostřednictvím Bluetooth k mobilním telefonům nebo tabletům. K tomu je třeba nainstalovat mobilní aplikaci **Feelfit Health Fitness Tool**. Nejsnazší způsob, jak stáhnout mobilní aplikaci do Vašeho telefonu je prostřednictvím naskenování QR kódu a následném postupu instalace podle uvedených pokynů.



Naskenujte QR kód a stáhněte aplikaci



2. Uvedení váhy do provozu

UMAX Smart Scale je dodávána se 4 AAA bateriemi. Vložte baterie do prostoru pro baterie, nyní můžete měřit tělesnou hmotnost. Chcete-li však měřit další parametry složení těla, jako je tělesný tuk, musíte použít aplikaci **Feelfit Health Fitness Tool**.



Vložte baterie do zařízení

3. Spárujte váhu s aplikací

Spusťte aplikaci ve Vašem mobilním telefonu, zapněte Bluetooth a postupujte podle obrázků níže. Po zadání základních údajů v aplikaci, klikněte v hlavním menu vpravo nahoře na ikonu  pro přidání nového zařízení, následně se automaticky vyhledá nové zařízení, které můžete zkontrolovat kliknutím na ikonu  vpravo nahoře. Stoupněte na váhu a chvíli počkejte. Po spárování zařízení se zařízení synchronizují a jsou připraveny.



Spusťte aplikaci, přidejte nové zařízení, spárujte zařízení

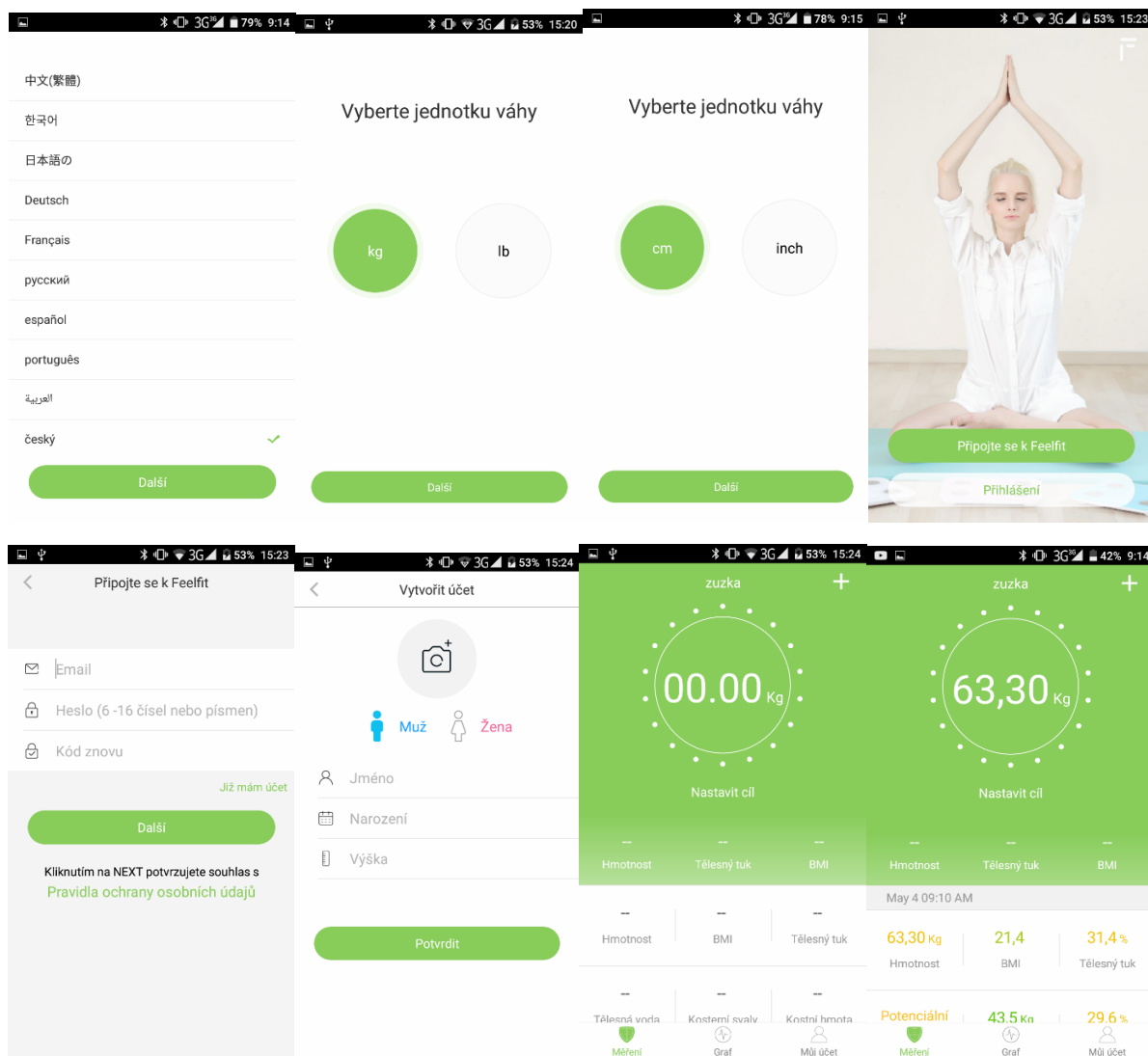


Stoupněte na váhu



Spárování váhy s aplikací

Spuštění aplikace



4. Měření a analýza tělesného složení v aplikaci



Stoupněte znovu na váhu a stůjte, aby digitální číslo bylo stabilní



Zkontrolujte tělesné složení v aplikaci




Dvojitě bliknutí znamená dokončení testu hmotnosti.


Jakmile se číslo 0 přestane pohybovat, znamená to, že test tělesného tuku byl dokončen.

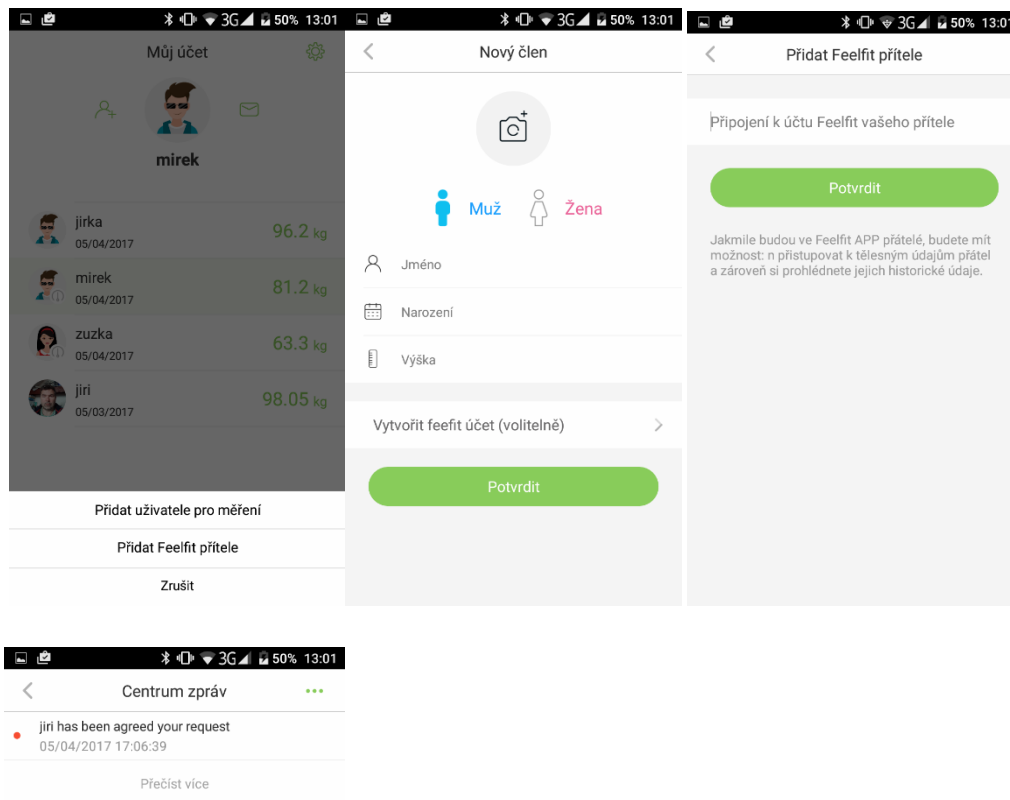
5. Přidání uživatele pro měření a pozvání Feelfit přátelů

Mobilní aplikace umožňuje přidat další uživatele pro měření a spojit se s přáteli, kteří mají Feelfit účet.

Jednoduše tak můžete sdílet mezi sebou naměřené hodnoty. Aplikace může být propojena s více účty. Stačí

kliknout na Můj účet a následně na ikonu , zde máte na výběr buď přidat uživatele pro měření nebo přidat Feelfit přítele.

- **Přidat uživatele pro měření** – u nového člena zadáte základní údaje, které následně potvrdíte. Poté můžete provést měření.
- **Přidat Feelfit přítele** - Zadáte email vašeho přítele, kterému přijde zpráva do centra zpráv ikona , kterou potvrdí. Následně se jeho profil zobrazí v seznamu Můj účet.



Tipy pro měření

Tento produkt využívá technologii BIA (bioelektrická impedanční analýza). Chcete-li mít přesné a konzistentní výsledky měření, používejte váhu ve stejný čas v průběhu dne a za stejných podmínek co nejvíce. Vyvarujte se měření:

- Během nebo bezprostředně po namáhavých cvičeních
- Okamžitě po sprchování, koupání nebo sauně
- S těžkou konzumací alkoholu
- Během nebo ihned po vydatném jídle
- Během horečky

Během vážení, buďte bosí a postavte se rovně. Ponožky na nohou způsobí nepřesné výsledky. Špinavé nohy mohou také ovlivnit přesnost měření.

Jednotku hmotnosti lze změnit z libry (lb) na kilogramy (kg) nebo naopak v mobilní aplikaci. Jednotku délky můžete změnit z metrů na stopy/palce.

Správné měření váhy: položte váhu na tvrdou podlahu. Hmotnost by měla zobrazovat 0,0 než vstoupíte na váhu.



Správné měření tělesného tuku a dalších parametrů tělesného složení: Stůjte rovně na váze a obě chodidla rovnoměrně položte na elektrody, jak je níže uvedeno na obrázku.



Specifikace

Rozměry: 260x260x25 (mm)
 Hmotnost: 1.2 kg
 Baterie: 4 x 1,5V AAA
 Rozsah měření: 0,2 – 180 kg
 Standardní odchylka: 0,05kg

Chybové hlášky

 * kg Normální provoz	No display Vyměňte baterii	 kg Žádné bezdrátové připojení
 Vyměňte baterii	 Přetížení	 Kalibrace

Upozornění

- Nepoužívejte, jestliže máte kardiostimulátor, umělé plíce, nosíte EKG, nebo jakýkoliv jiný vnitřní lékařský přístroj.
- Nepoužívejte, jestliže jste těhotná.
- Nepoužívejte na kluzké podlaze nebo když je vaše tělo mokré.

Měření údajů o složení těla nemusí být přesné, pokud používáte váhu bezprostředně po těžkých fyzických aktivitách.

Smart Scale by neměla být používána k diagnostice nebo léčbě jakéhokoliv zdravotního stavu. Vždy konzultujte u svého lékaře, abyste zjistili, co je pro Vás ideální.

Technická podpora

Infolinka: 800 118 629

Email: servis@umax.cz

Servisní středisko:

ConQuest entertainment a. s

Hloubětínská 11

198 00 Praha 9

+420 284 000 111

Provozní doba:

po-čt 9:00 – 17:00, pá 9:00 – 16:00